

## Unternehmensbeschreibung

Die Georg Fischer AG ist ein in Schaffhausen ansässiges Unternehmen, das sich mit der Entwicklung von Systemen für industrielle Anwendungen befasst. GF blickt auf eine lange Tradition industrieller Innovation seit 1802 zurück und richtet sich konsequent neu aus, um zum globalen Marktführer im Bereich Flow Solutions für Gebäude, Industrie und Infrastruktur zu werden. Mit "Excellence in Flow" bietet GF hochwertige Produkte und Lösungen, die den sicheren und nachhaltigen Transport von Wasser, Chemikalien und Gas ermöglichen. Im Rahmen seiner strategischen Transformation hat GF seine Division GF Machining Solutions am 30. Juni 2025 und seine Division GF Casting Solutions am 12. Februar 2026 veräußert.

## Aktiendaten

<b>Branche</b>	Industriemaschinen, Zubehör & Komponenten
<b>Gründungsjahr</b>	1802
<b>IPO</b>	1903
<b>Aktienkapital</b>	4.10 Mio. CHF
<b>Valor</b>	116915100
<b>Börsenkaptalisierung</b>	3.65 Mrd. CHF
<b>Durchschnitt Anzahl gehandelte Aktien 12 Mt. rollend</b>	174'494
<b>Nominalwert</b>	0.05 CHF
<b>Kotiertes Aktienkapital</b>	82'017'960 Na.
<b>Bedingtes Kapital (100% für Erhöhung)</b>	8'000'000 Na.
<b>Eigene Aktien (Stückzahl per 31.12.2024)</b>	76'964 Na.
<b>Streubesitz in %</b>	100

Quelle: SIX, Georg Fischer AG

## Aktionariat

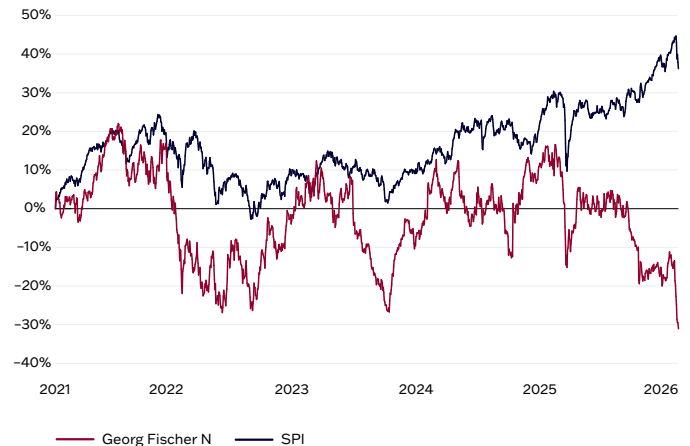
UBS AM (8.18%), Oras Invest (5.01%) Blackrock (4.88%), Vanguard (3.21%), VR / Management (0.48%)

Quelle: LSEG

## Agenda

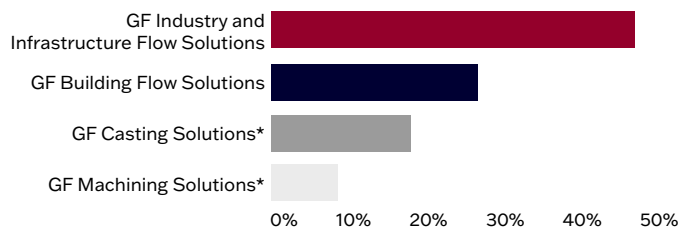
- Jahresabschlusszahlen: 25.02.2026
- GV: 15.04.2026, Schaffhausen
- Halbjahreszahlen: 17.07.2026

## Performance



## Umsatz nach Segmenten

2025

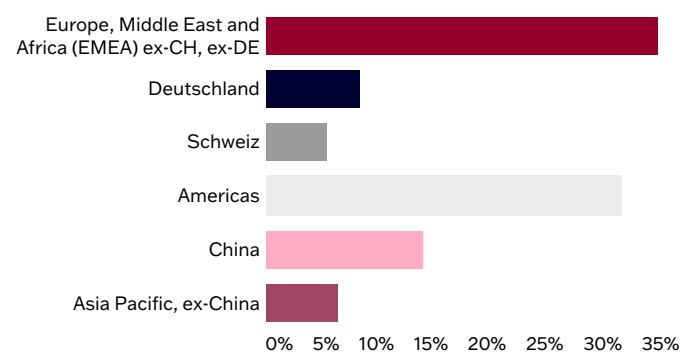


Quelle: GF Annual Report 2025, \*= Machining Solutions fällt 2026 weg, Casting Solutions Divestition noch nicht vollständig abgeschlossen

## Umsatz nach Regionen

2025

(Flow Solutions only)



Quelle: GF Annual Report 2025

## Management & VR

- CEO, Herr Andreas Müller
- CFO, Herr Mads Joergensen
- VRP, Herr Yves Serra

## Kennzahlen

Konsolidierte Zahlen nach Swiss GAAP FER per. 31. Dezember

in Mio. CHF	2022	2023	2024	2025
<b>Umsatz</b>	3'998	4'026	4'776	4'110
<b>EBITDA</b>	507	486	560	564
<b>EBIT</b>	391	365	389	326
<b>EBIT-Marge in %</b>	9.8	9.1	8.1	7.9
<b>Gewinn (exkl. Minderheitsaktionäre)</b>	276	235	214	103
<b>Bilanzsumme</b>	3'698	4'119	4'284	3'611
<b>Umlaufvermögen</b>	2'489	2'530	2'732	2'448
<b>Anlagevermögen</b>	1'209	1'589	1'553	1'163
<b>Fremdkapital</b>	2'042	4'097	4'116	3'570
<b>Eigenkapital (exkl. Minderheitsaktionäre)</b>	1'602	-44.0	109.0	-9
<b>Eigenkapitalquote in % (inkl. Minderheitsaktionäre)</b>	44.8	0.5	3.9	1.1
<b>Cashflow aus Betriebstätigkeit</b>	326	338	393	268
<b>Investitionen (PP&amp;E only)</b>	160	196	215	257
<b>Freier Cashflow (before investments/divestments)</b>	146	134	184	21
<b>Gewinn pro Aktie</b>	3.37	2.87	2.61	1.26
<b>Dividende pro Aktie</b>	1.30	1.30	1.35	1.35
<b>Payout Ratio in %</b>	38.57	45.29	51.72	107.14

## Bewertung per 03.03.2026, 15:20 Uhr

<b>KGV</b>	36.02x
<b>EV / EBITDA</b>	9.63x
<b>Net Debt / EBITDA</b>	2.97x

Quelle: Bloomberg

## Analysten-Empfehlungen

<b>Buys</b>	8
<b>Holds</b>	1
<b>Sells</b>	1

Quelle: Bloomberg

## Transaktionen

### 2026

GF schliesst Devestition des Automobilgeschäfts von GF Casting Solutions ab und wird zum fokussierten Flow-Solutions-Unternehmen. Am 12. Februar 2026 wurde nach Erhalt aller erforderlichen behördlichen Genehmigungen sowie der Erfüllung weiterer Vollzugsbedingungen die Devestition des Automobilgeschäfts von GF Casting Solutions an die in Mexiko ansässige Nemak S.A.B. de C.V. erfolgreich abgeschlossen. Die Devestition umfasste

sämtliche Automobilaktivitäten, die im Jahr 2024 einen Umsatz von rund CHF 622 Mio. erzielten. Der Unternehmenswert der Transaktion beträgt USD 336 Mio., wovon USD 216 Mio. bei Abschluss bezahlt wurden. Die Devestition ist ein weiterer Meilenstein in der Transformation von GF zu einem fokussierten Flow-Solutions-Unternehmen.

Autor: Jérémy Grob

Die Publikation beruht auf Informationen und Quellen, die wir als zuverlässig erachten, jedoch übernehmen wir keine Garantie für deren Richtigkeit bzw. Vollständigkeit. Diese Publikation dient ausschliesslich zu Informations- und Marketingzwecken. Die bereitgestellten Informationen stellen keine Anlageempfehlung und kein Angebot für eine Investmenttransaktion dar und ersetzen keine finanzielle, rechtliche oder steuerliche Beratung.